









































METEORED Clima en Ciudad de Tlatlauquitepec

MIÉRCOLES 3 AGO	MADRUGADA	MAÑANA	TARDE	NOCHE
 21°C 11°C	 <p>Intervalos nubosos</p>	 <p>Despejado</p>	 <p>Lluvia débil</p>	 <p>Lluvia débil</p>
VIENTO	↑ 5km/h S	↑ 9km/h S	↓ 8km/h N	↖ 6km/h NE
LLUVIA	0 mm	0.1 mm	0.7 mm	3.5 mm
HUMEDAD RELATIVA	93 %	83 %	69 %	91 %
PRESIÓN ATMOSFÉRICA	1020hPa	1018hPa	1019hPa	1017hPa
COTA NIEVE	4900 m	4800 m	4900 m	5000 m
JUEVES 4 AGO	MADRUGADA	MAÑANA	TARDE	NOCHE
 22°C 11°C	 <p>Despejado</p>	 <p>Cielos Nubosos</p>	 <p>Lluvia débil</p>	 <p>Intervalos nubosos</p>
VIENTO	↑ 5km/h S	↑ 6km/h S	↖ 9km/h NE	↖ 7km/h NE
LLUVIA	0 mm	0 mm	0.3 mm	1.7 mm
HUMEDAD RELATIVA	85 %	72 %	63 %	87 %
PRESIÓN ATMOSFÉRICA	1018hPa	1017hPa	1019hPa	1016hPa
COTA NIEVE	4900 m	4800 m	4900 m	4900 m
VIERNES 5 AGO	MADRUGADA	MAÑANA	TARDE	NOCHE
 22°C 11°C	 <p>Intervalos nubosos</p>	 <p>Despejado</p>	 <p>Intervalos nubosos</p>	 <p>Lluvia débil</p>
VIENTO	↘ 3km/h SE	↑ 5km/h S	↖ 12km/h NE	↖ 9km/h E
LLUVIA	0 mm	0 mm	0 mm	1.8 mm
HUMEDAD RELATIVA	91 %	67 %	55 %	87 %
PRESIÓN ATMOSFÉRICA	1019hPa	1018hPa	1019hPa	1017hPa
COTA NIEVE	4800 m	4800 m	4800 m	4800 m
SÁBADO 6 AGO	MADRUGADA	MAÑANA	TARDE	NOCHE
 21°C 12°C	 <p>Intervalos nubosos</p>	 <p>Intervalos nubosos</p>	 <p>Lluvia débil</p>	 <p>Lluvia débil</p>
VIENTO	↑ 4km/h S	↑ 3km/h S	↖ 11km/h NE	↖ 8km/h NE
LLUVIA	0 mm	0 mm	0.2 mm	3.2 mm
HUMEDAD RELATIVA	83 %	77 %	61 %	91 %
PRESIÓN ATMOSFÉRICA	1020hPa	1019hPa	1019hPa	1018hPa
COTA NIEVE	4700 m	4800 m	4900 m	4900 m

METEORED Clima en Ciudad de Tlatlauquitepec

DOMINGO 7 AGO	MADRUGADA	MAÑANA	TARDE	NOCHE
 20°C 10°C	 <p>Cielos Nubosos</p>	 <p>Intervalos nubosos</p>	 <p>Lluvia débil</p>	 <p>Lluvia débil</p>
VIENTO	↑ 3km/h S	↑ 4km/h S	↖ 10km/h NE	↖ 9km/h E
LLUVIA	0 mm	0 mm	1.2 mm	9.7 mm
HUMEDAD RELATIVA	90 %	77 %	75 %	91 %
PRESIÓN ATMOSFÉRICA	1020hPa	1019hPa	1021hPa	1019hPa
COTA NIEVE	4700 m	5000 m	4900 m	5000 m
LUNES 8 AGO	MADRUGADA	MAÑANA	TARDE	NOCHE
 19°C 11°C	 <p>Cielos Nubosos</p>	 <p>Cielos Nubosos</p>	 <p>Lluvia débil</p>	 <p>Lluvia débil</p>
VIENTO	↑ 6km/h S	↑ 4km/h S	↖ 10km/h NE	↖ 6km/h NE
LLUVIA	0 mm	0 mm	1.5 mm	5.8 mm
HUMEDAD RELATIVA	91 %	83 %	80 %	92 %
PRESIÓN ATMOSFÉRICA	1020hPa	1020hPa	1021hPa	1018hPa
COTA NIEVE	4800 m	4700 m	4800 m	4900 m
MARTES 9 AGO	MADRUGADA	MAÑANA	TARDE	NOCHE
 20°C 12°C	 <p>Cielos Nubosos</p>	 <p>Cielos Nubosos</p>	 <p>Lluvia débil</p>	 <p>Lluvia débil</p>
VIENTO	↑ 6km/h S	↘ 3km/h SE	↖ 7km/h NE	↖ 5km/h NE
LLUVIA	0 mm	0 mm	1.5 mm	6.5 mm
HUMEDAD RELATIVA	92 %	95 %	76 %	91 %
PRESIÓN ATMOSFÉRICA	1019hPa	1020hPa	1020hPa	1018hPa
COTA NIEVE	4800 m	4700 m	4800 m	4900 m
MIÉRCOLES 10 AGO	MADRUGADA	MAÑANA	TARDE	NOCHE
 21°C 11°C	 <p>Cielos Nubosos</p>	 <p>Intervalos nubosos</p>	 <p>Lluvia débil</p>	 <p>Lluvia débil</p>
VIENTO	↑ 3km/h S	↘ 4km/h SE	↓ 9km/h N	↖ 7km/h E
LLUVIA	0 mm	0 mm	0.3 mm	2.9 mm
HUMEDAD RELATIVA	95 %	74 %	72 %	94 %
PRESIÓN ATMOSFÉRICA	1019hPa	1018hPa	1019hPa	1018hPa
COTA NIEVE	4900 m	4900 m	5000 m	5000 m